

ПОЛЬЗОВАНИЕ ТЕЛЕУСЛУГАМИ




УПРАВЛЕНИЕ ДИСКОВЫМ ПРОСТРАНСТВОМ

Жесткий диск, которым снабжён декодер **yesmax**, позволяет производить многочасовую запись телетрансляций. Вы можете распределять дисковое пространство, используя для этого целый ряд функций:

1. Во время просмотра телевизора нажмите на клавишу **yes**.
2. В меню **«Определения»** выберите строку **«Режим диска»**.



3. Введите личный код и нажмите **yes** (см. приведенную далее главу «Личный код»).
4. Появится экран, позволяющий управлять дисковым пространством - стирать старые записи, автоматически посылать сообщения о заполнении диска или прекращать запись в случае заполнения диска.



>> Качество звука - как в кинотеатре!

Впервые в Израиле: **yesmax** представляет звук по технологии Dolby Digital.
Качество звука - как в кинотеатре!




Установки Dolby Digital

1. Во время просмотра телевизора нажмите на клавишу **yes**.
2. В меню «Определения» выберите строку Dolby Digital.




ПОЛЬЗОВАНИЕ ТЕЛЕУСЛУГАМИ



1. Нажмите  на пульте.
2. Клавишами-стрелками  выберите режим - Auto или PCM - и нажмите  для подтверждения.



3. Для подробного разъяснения можно воспользоваться клавишей  на пульте.

